


# ***BILAN ENQUETE JEUNES***



DECOMBE JEROME - VAVON YANNIS


# SOMMAIRE

- *Présentation de l'enquête ;*
- *Enquête 11-16 ans ;*
- *Enquête 17-25 ans.*



# PRESENTATION DE L'ENQUETE

- *Cette enquête a été créée dans le but de connaître les besoins et les envies des jeunes résidant sur le territoire d'Etain ;*
- *Nous avons différencié les jeunes adolescents ( 11-16 ans ) des adolescents et jeunes adultes ( 17-25 ans ) pour cibler les besoins spécifiques à chaque tranche d'âge ;*
- *Elle n'est pas finie, elle est toujours en cours.*



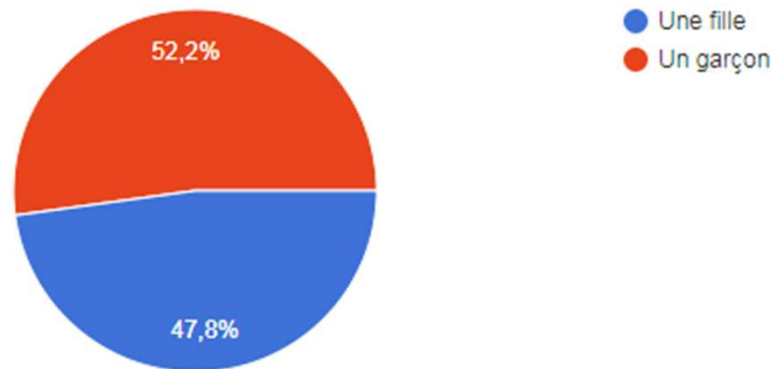
# *ENQUETE 11-16 ANS*

*Pour les enquêtes concernant les jeunes de 11 à 16 ans nous avons eu 46 réponses.*



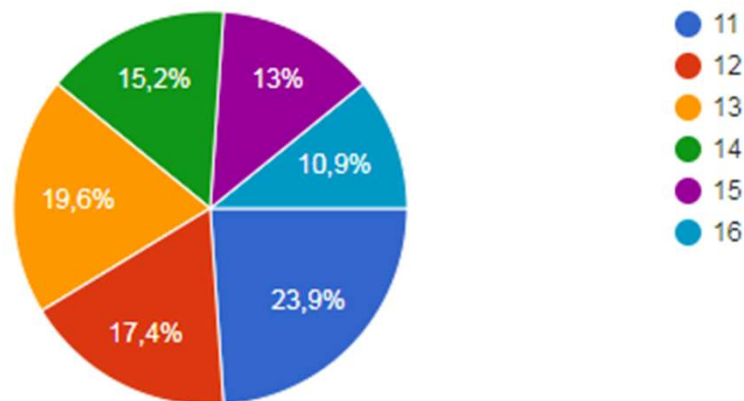
Tu es :

46 réponses



Tu as :

46 réponses



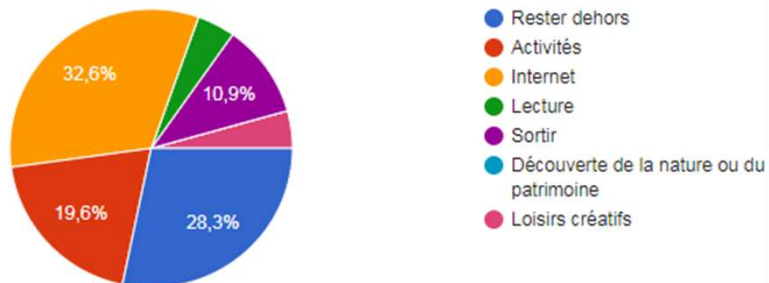
Nous pouvons constater qu'il y a presque une égalité au niveau du sexe des répondants ( 52,2% de garçons et 47,8% de filles ).

La moyenne d'âge des répondants est de 13 ans.



### Comment occupes-tu ton temps libre ? (1)

46 réponses



Nous observons que lorsque les jeunes ont du temps libre, il l'occupe principalement de quatre manières différentes :

Rester dehors 25,5% ;

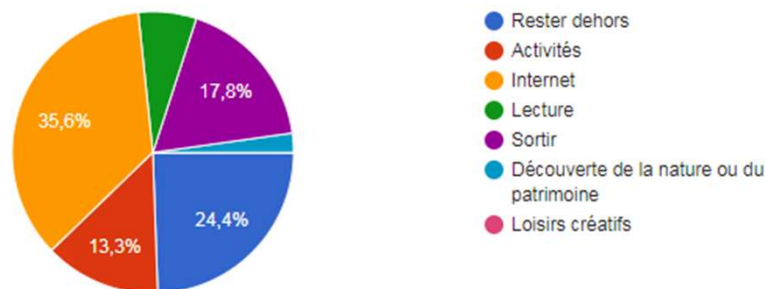
Activités 17,3% ;

Internet 28,3% ;

Sortir 18,4%.

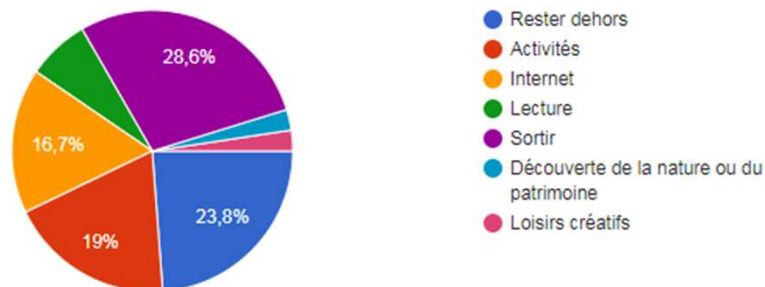
### Comment occupes-tu ton temps libre ? (2)

45 réponses



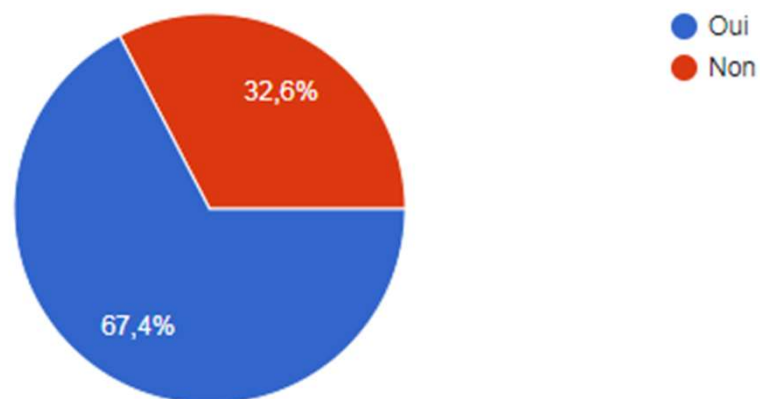
### Comment occupes-tu ton temps libre ? (3)

42 réponses



## Pratiques-tu ces activités sur le territoire du Pays d'Etain ?

46 réponses



Les activités manquantes qu'ils souhaitent le plus voir aux Pays d'Etain sont les boules/bowling ( 28,6% ), les sports collectifs et individuel ( 20% ) et les jeux vidéo ( 17,1% ).

Nous remarquons que 67,4% des jeunes pratiquent ces activités sur le territoire. Pour les 32,6% qui les pratiquent ailleurs, en voici les raisons :

- Je vais à Verdun ;
- Il n'y a pas assez d'activités ;
- Je n'en ai pas envie ;
- Je les pratique chez ma grand-mère ;
- Ça ne m'intéresse pas ;
- Pas de cinéma, de piscine ou de Boxe Anglaise.



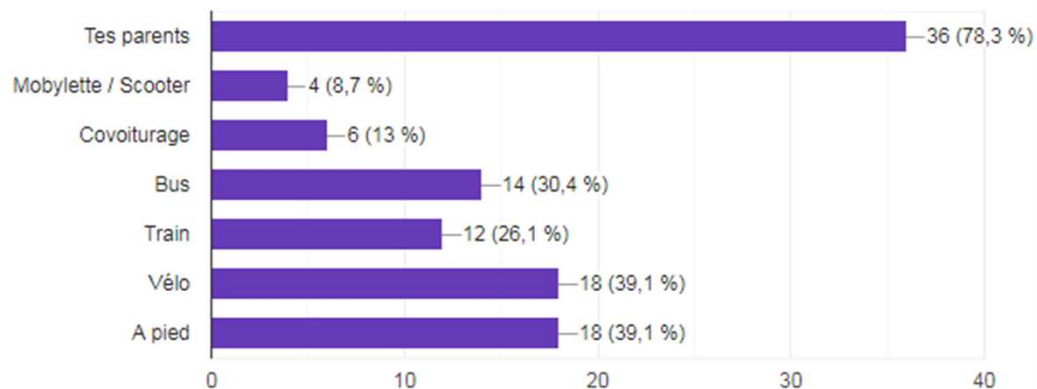
58,7% connaissent le Centre Socioculturel ;  
30,4% connaissent les chantiers jeunes proposés par le  
Centre Socioculturel ;  
58,7% connaissent les activités proposées par la Codecom ;  
73,9% seraient intéressés par un mini-séjour de 2 à 3 jours  
pendant les petites vacances et par un long-séjour de 5 à 7  
jours pendant les grandes vacances.





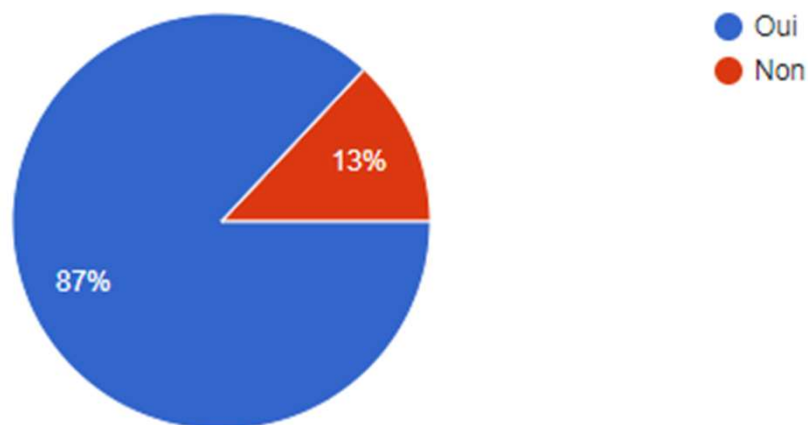
## Quel mode de transport utilises-tu pour te déplacer à l'extérieur de ta commune ?

46 réponses



## Ces moyens de transport sont-ils suffisants pour toi ?

46 réponses



Les moyens de transports principaux sont les parents ( 78,3% ), le vélo ou à pied ( 39,1% ), les bus ( 30,4% ) et les trains ( 26,1% ).  
13% trouvent ces moyens de transport insuffisants.



Penses-tu que les jeunes que ton âge sont bien informés sur les problématiques de santé suivantes ? A PARTIR DE 14 ANS

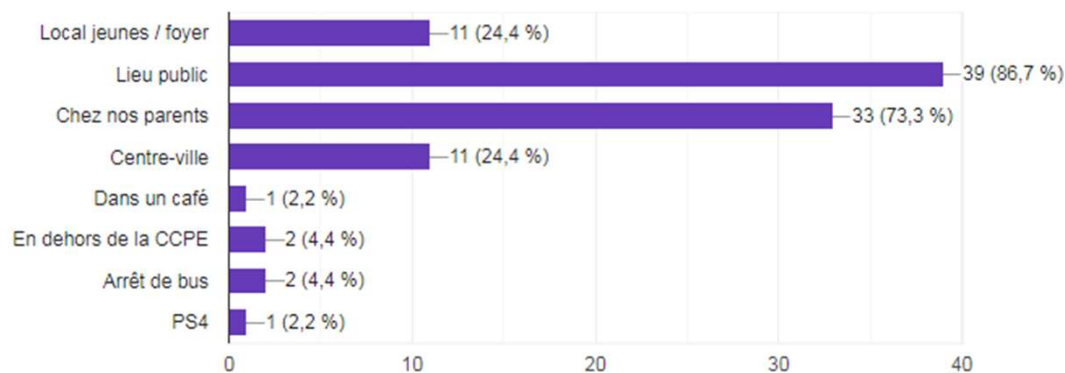
	Oui	Non
Alcool	13	6
Tabac	12	7
Drogues	10	9
Sexualité	10	9
MST	12	7
Contraception	14	5

17 ont été sensibilisés par des campagnes de prévention dans leurs écoles et 14 les ont trouvés intéressantes ;  
16 peuvent parler de ces sujets avec quelqu'un et 3 souhaitent la présence d'un professionnel sur le territoire.



## Avec tes ami(e)s, où vous retrouvez-vous pour discuter ?

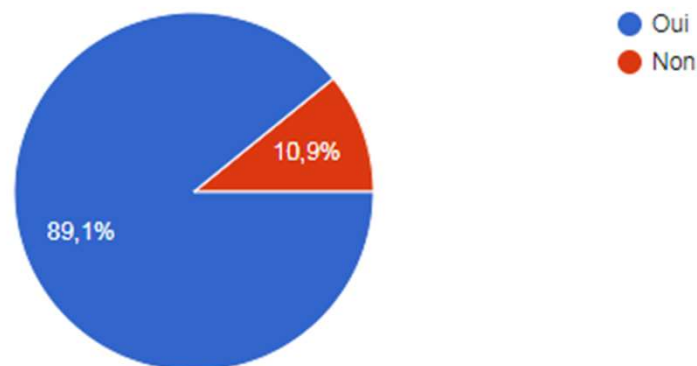
45 réponses



86,7% se retrouvent dans des lieux publics et 73,3% chez leurs parents.

## L'idée d'avoir un lieu où se rassembler entre jeunes te plaît-elle ?

46 réponses

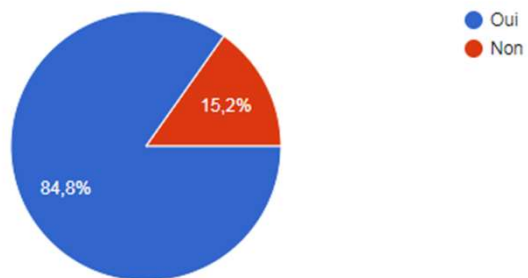


C'est pour cela que 89,1% souhaitent avoir un lieu où se rassembler entre jeunes.



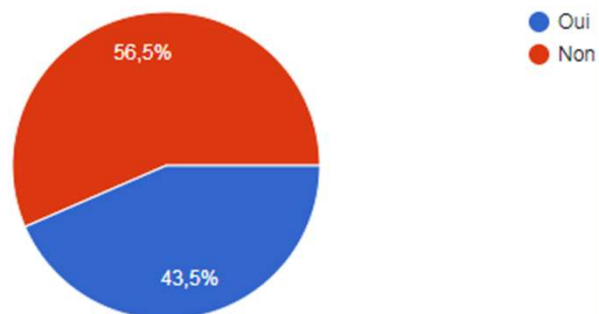
Es-tu prêt à t'investir dans un projet collectif pour avoir un lieu spécialement réservé pour les jeunes ?

46 réponses



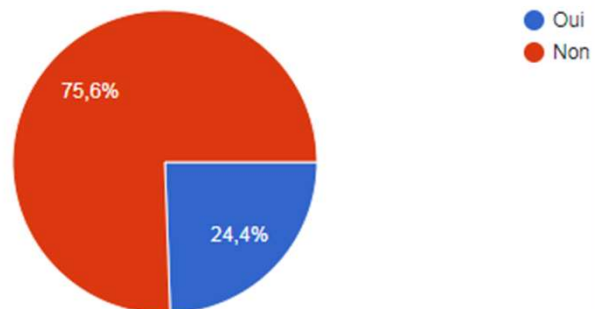
Aimerais-tu pouvoir donner ton avis ?

46 réponses



Aimerais-tu être membre d'un Conseil des Jeunes ?

45 réponses



Sur les 89,1% souhaitant avoir un lieu adapté pour les jeunes 84,8% sont prêts à s'investir dans le projet, 43,5% souhaitent donner leur avis ( sur les projets à améliorer, les chantiers jeunes, les séjours et les projets proposés par les autres ) et 24,4% souhaitent devenir membres d'un Conseil des jeunes.



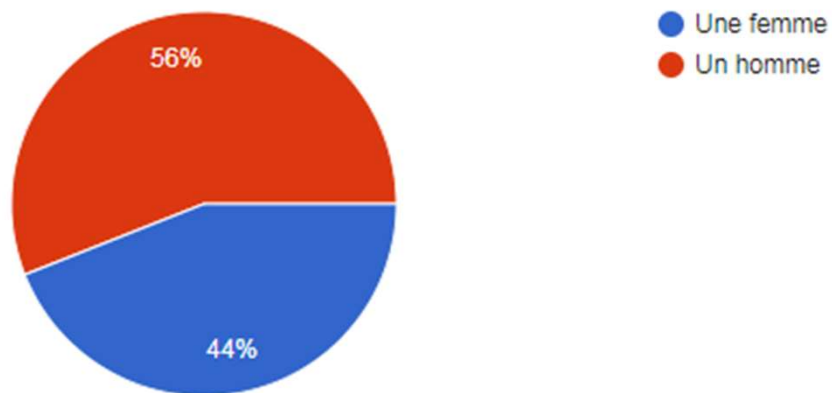
# *ENQUETE 17-25 ANS*

*Pour les enquêtes concernant les jeunes de 17 à 25 ans nous  
avons eu 50 réponses.*



Tu es :

50 réponses

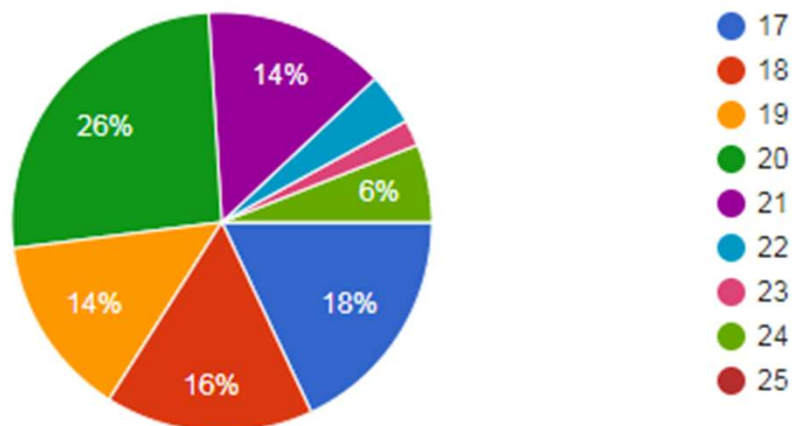


Nous pouvons apercevoir qu'il y a approximativement une égalité au niveau du sexe des répondants ( 56% d'hommes et 44% de femmes ).

La moyenne d'âge des répondants est de 19,5 ans.

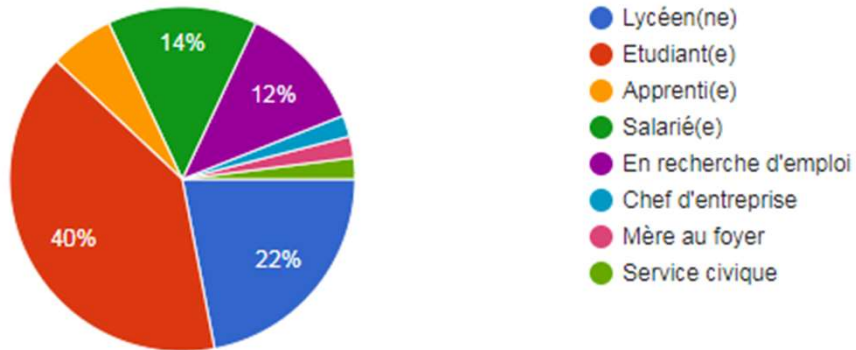
Vous avez :

50 réponses



## Vous êtes :

50 réponses



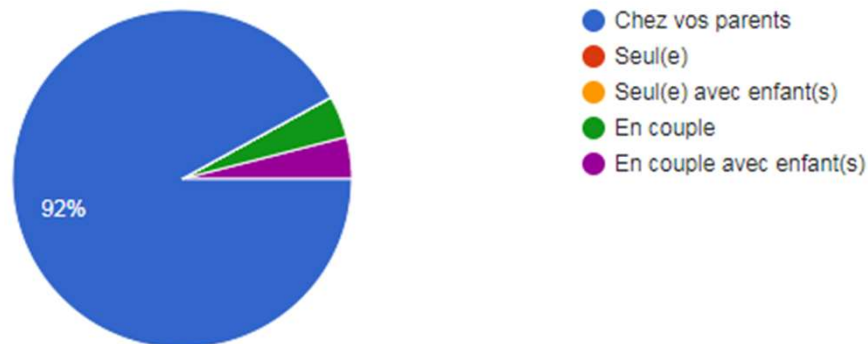
40% sont étudiants, 22% sont lycéens, 14% sont salariés et 12% sont en recherche d'emploi.

92% d'entre eux vivent encore chez leurs parents.

Seulement 8% ont quitté le cocon familial.

## Où vivez-vous ?

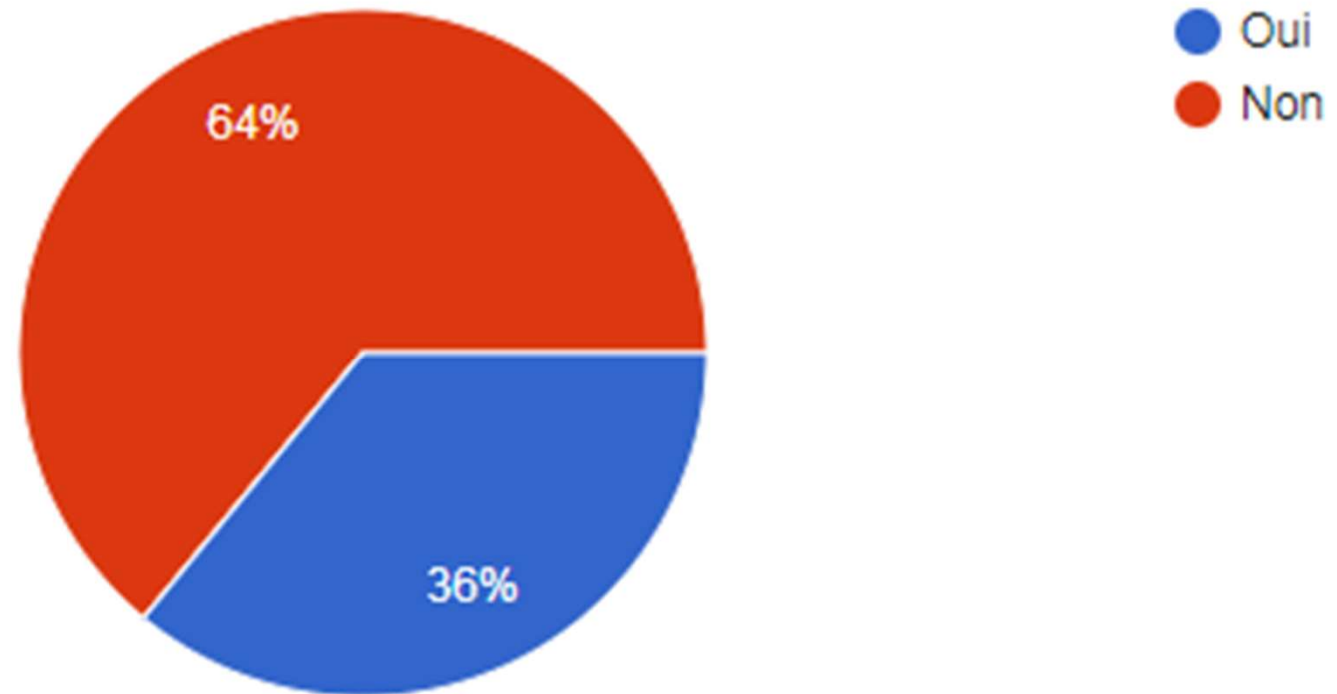
50 réponses





# Pratiquez-vous une (des) activité(s) sur le territoire ?

50 réponses



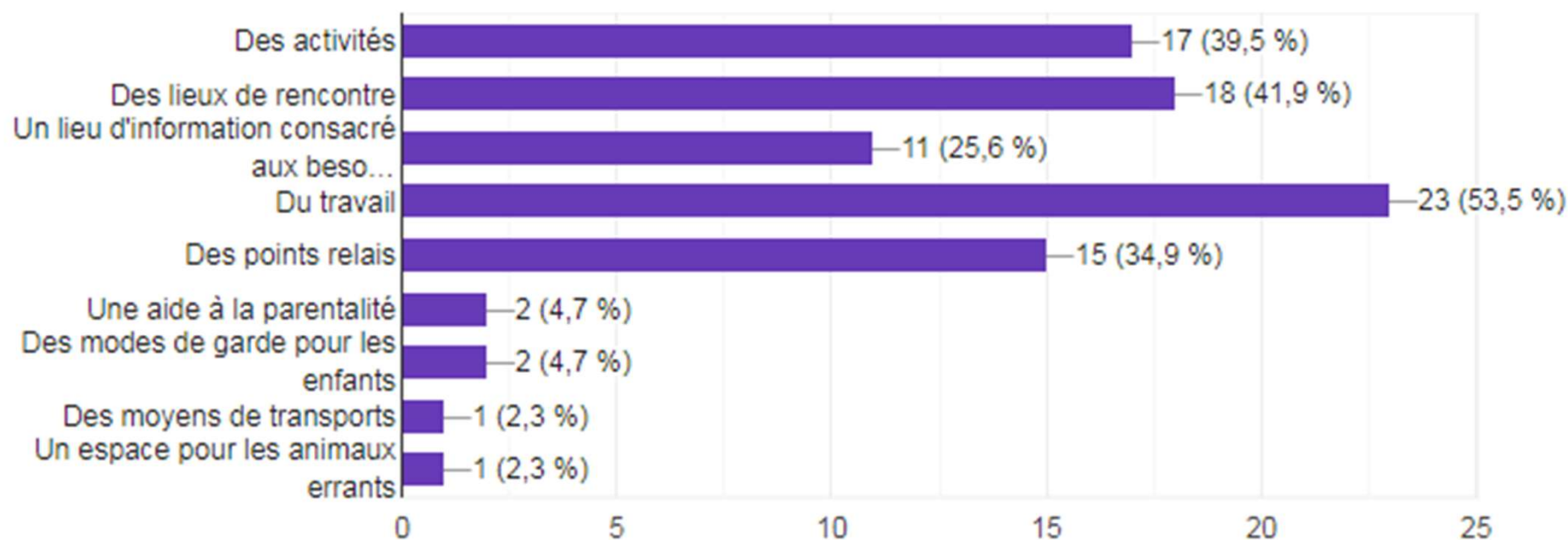
Nous constatons que 64% des adolescents et jeunes adultes ne pratiquent pas d'activités sur le territoire.





# Vous trouvez que sur le territoire il manque ?

43 réponses



53,5% trouvent qu'il manque du travail ;

41,9% des lieux de rencontres ;

39,5% des activités ;

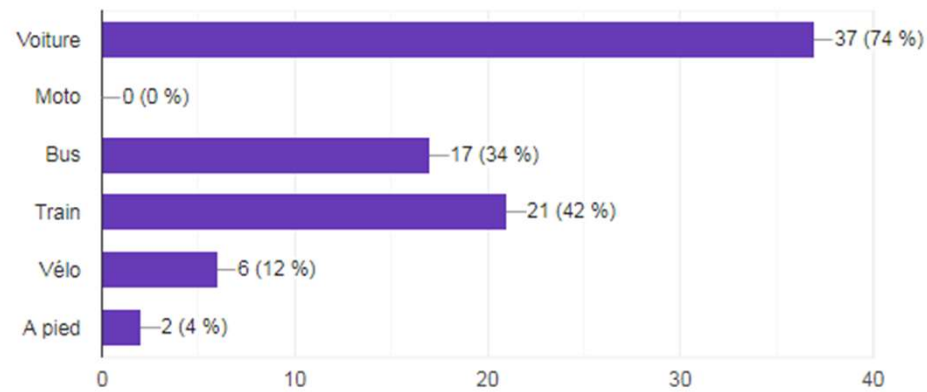
34,9% des points relais ;

25,6% un lieu d'information consacré aux besoins de la jeunesse.



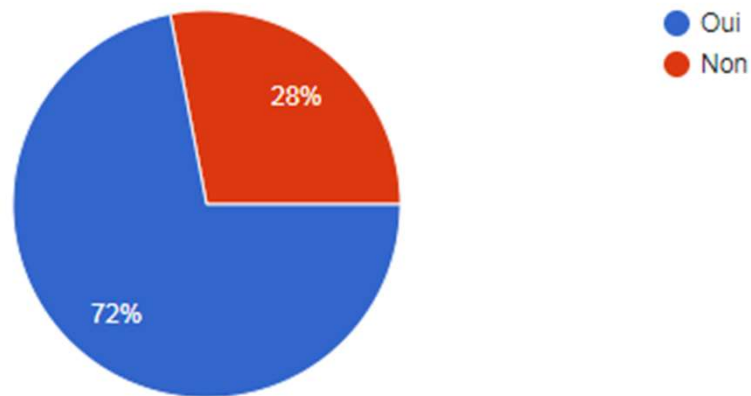
## Quel(s) mode(s) de transport utilisez-vous pour vous déplacer ?

50 réponses




## Ce(s) moyen(s) de transport sont-ils suffisants pour vous ?

50 réponses



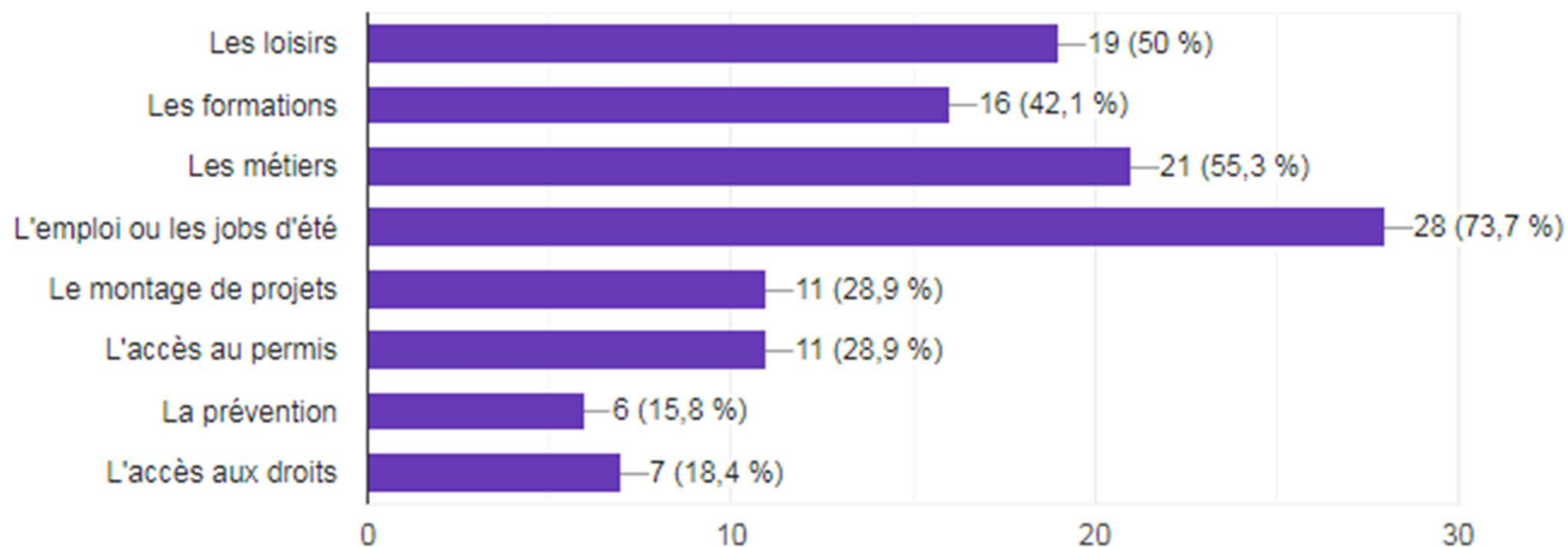
74% utilisent la voiture ;  
42% le train ;  
34% le bus.

28% trouvent ces moyens de transport insuffisants et voudraient plus de bus et de train, des aides pour financer l'achat du permis ou d'une voiture, plus de bus qui font la navette jusque Verdun, Metz, Nancy et entre les villes de la CCPE et un bus pour emmener les lycéens au train.



## Souhaiterez-vous être d'avantage informé(e) sur ?

38 réponses

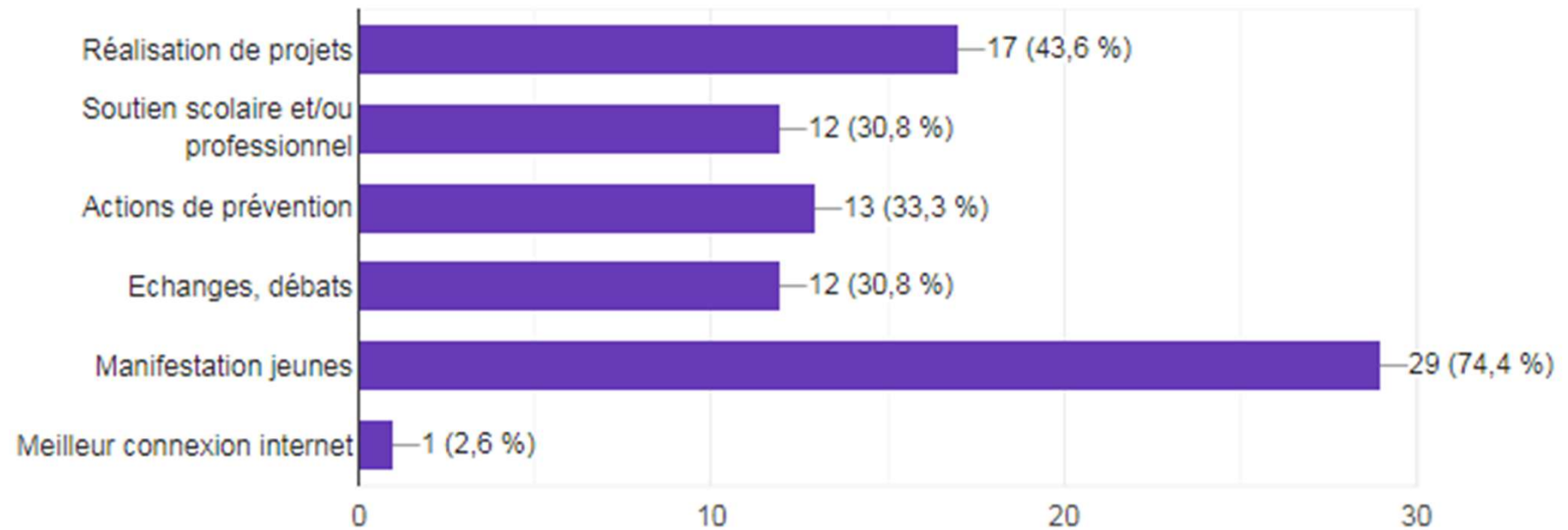


73,7% souhaitent être plus informés sur l'emploi et les jobs d'été ;  
55,3% les métiers ;  
50% les loisirs ;  
42,1% les formations.



## Quelles actions souhaiterez-vous voir mises en places sur le territoire ?

39 réponses



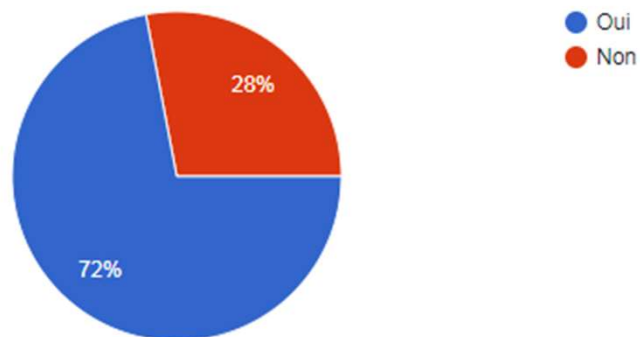
74,4% souhaitent voir mis en place des manifestations jeunes ;  
43,6% la réalisation de projets ;

Environ 31,6% le soutien scolaire et/ou professionnel, actions de  
préventions échanges et débats.



Pensez-vous qu'il serait souhaitable de créer un lieu pour les jeunes ?

50 réponses

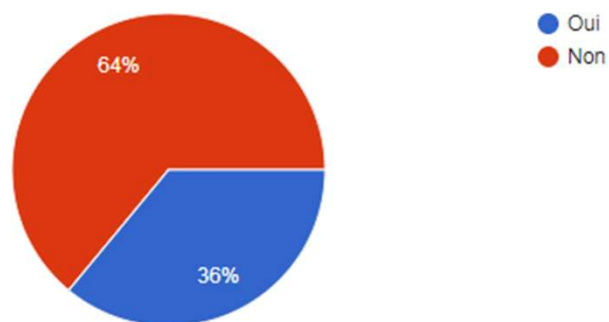


72% souhaitent avoir un lieu où se rassembler entre jeunes.

Sur les 72% souhaitant avoir un lieu adapté pour les jeunes 36% sont prêts à s'investir dans le projet.

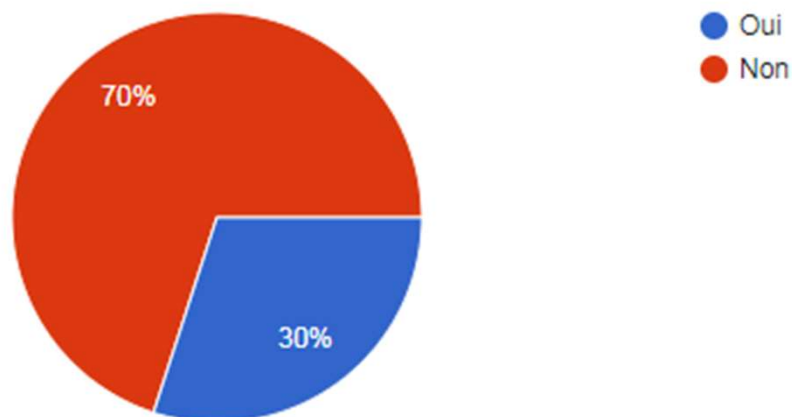
Et êtes-vous prêt(e) à vous investir dans un projet collectif pour avoir un tel lieu ?

50 réponses



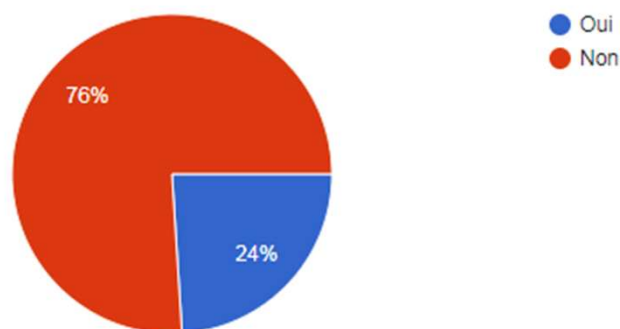
## Aimeriez-vous pouvoir donner votre avis ?

50 réponses



## Aimeriez-vous être membre d'un groupe de propositions en lien avec le Conseil des Jeunes ?

50 réponses



30,% souhaitent donner leur avis ( sur les activités et les projets mis en place sur le territoire, pour que les jeunes apprennent à vivre en communauté, qu'ils s'amuse et fassent des rencontres et mette en place des aides collectives pour chaque jeune ). 24% souhaitent devenir membres d'un Conseil des jeunes.





## Quelles propositions feriez-vous pour redynamiser la politique jeunesse du territoire ?

- Etre plus à l'écoute des besoins et envies des jeunes ;
- Mettre plus d'activités pendant toutes les vacances ;
- Créer un endroit spécialement pour les jeunes sans téléphone, sans réseaux sociaux pour encourager l'interaction avec les autres ;
- Mettre en place des contreparties ( Argent servant à financer le permis, la réalisation d'un projet ) contre l'implication des jeunes aux services du territoire ;
- Créer des lieux d'accueil/écoute avec des éducateurs pour les adolescents. Créer des stages de découvertes ( activités loisirs découverte nature ou professionnelles ) pendant les vacances scolaires comme en Belgique.



*MERCI POUR  
VOTRE ATTENTION*



DECOMBE JEROME - VAVON YANNIS